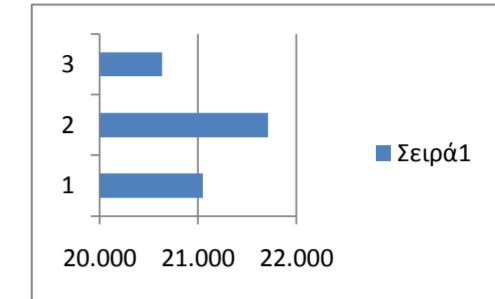
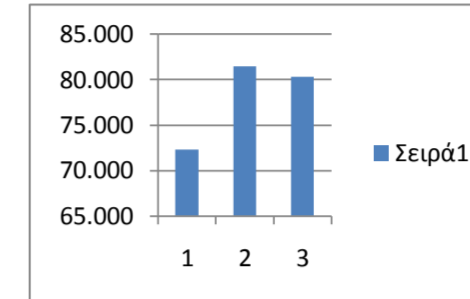


## ΣΤΑΤΙΣΤΙΚΑ ΚΙΝΗΣΗΣ ΠΛΟΙΩΝ ΣΤΑ ΚΥΘΗΡΑ 2008 - 2011

### ΓΕΝΙΚΑ ΣΥΝΟΛΑ ΕΤΩΝ 2008 - 2011

	ΚΑΤΑΠΛΟΙ						ΑΠΟΠΛΟΙ					
	ΕΠΙΒΑΤΕΣ	ΦΟΡΤΗΓΑ	ΛΕΩΦΟΡΕΙΑ	ΤΡΟΧΟΣΠΙΤΑ	Ι.Χ.	ΔΙΚΥΚΛΑ	ΕΠΙΒΑΤΕΣ	ΦΟΡΤΗΓΑ	ΛΕΩΦΟΡΕΙΑ	ΤΡΟΧΟΣΠΙΤΑ	Ι.Χ.	ΔΙΚΥΚΛΑ
<b>2008</b>	72.300	3.536	98	11	21.049	1.279	72.902	3.098	107	121	21.069	1.221
<b>2009</b>	81.469	4.035	159	4	21.716	1.302	81.300	3.432	201	33	21.909	1.310
<b>2010</b>	80.295	8.965	212	8	20.637	1.531	84.554	3.448	206	7	20.672	1.486
<b>2011</b>	2.964	307	1	0	769	32	2.577	295	0	0	674	30
<b>ΓΕΝΙΚΟ ΣΥΝΟΛΟ</b>	237.028	16.843	470	23	64.171	4.144	241.333	10.273	514	161	64.324	4.047

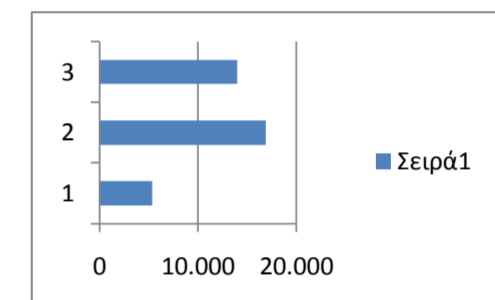
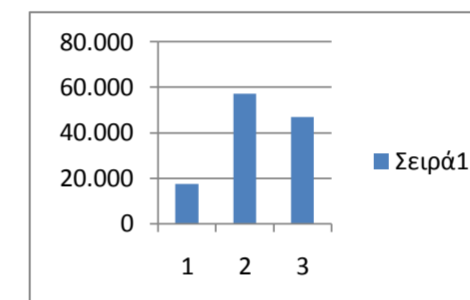


Συνολική Κίνηση Επιβατών Πλοίων

Συνολική Κίνηση ΙΧ Οχημάτων

### ΤΟΠΙΚΟ ΠΛΟΙΟ

	ΚΑΤΑΠΛΟΙ						ΑΠΟΠΛΟΙ					
	ΕΠΙΒΑΤΕΣ	ΦΟΡΤΗΓΑ	ΛΕΩΦΟΡΕΙΑ	ΤΡΟΧΟΣΠΙΤΑ	Ι.Χ.	ΔΙΚΥΚΛΑ	ΕΠΙΒΑΤΕΣ	ΦΟΡΤΗΓΑ	ΛΕΩΦΟΡΕΙΑ	ΤΡΟΧΟΣΠΙΤΑ	Ι.Χ.	ΔΙΚΥΚΛΑ
<b>2008</b>	17.338	1.046	46	9	5.370	241	19.856	873	46	28	6.289	220
<b>2009</b>	57.270	3.042	157	1	16.889	592	58.142	2.642	163	0	17.489	579
<b>2010</b>	46.830	7.711	128	0	14.001	550	54.840	2.526	140	0	15.182	537
<b>2011</b>	901	307	1	0	769	32	2.577	295	0	0	674	30
<b>ΓΕΝΙΚΟ ΣΥΝΟΛΟ</b>	122.339	12.106	332	10	37.029	1.415	135.415	6.336	349	28	39.634	1.366

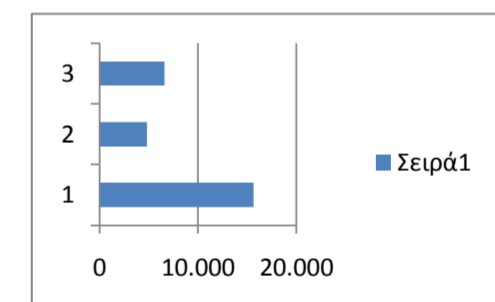
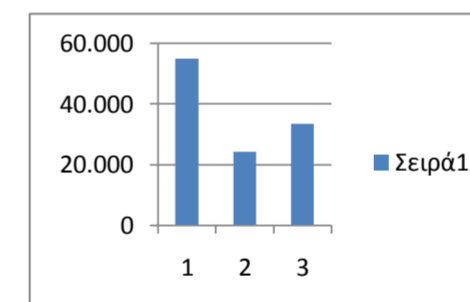


Κίνηση Επιβατών Τοπικού πλοίου

Κίνηση Ι.Χ. Οχημάτων Τοπικού πλοίου

### ΠΕΡΙΦΕΡΕΙΑΚΟ ΠΛΟΙΟ

	ΚΑΤΑΠΛΟΙ						ΑΠΟΠΛΟΙ					
	ΕΠΙΒΑΤΕΣ	ΦΟΡΤΗΓΑ	ΛΕΩΦΟΡΕΙΑ	ΤΡΟΧΟΣΠΙΤΑ	Ι.Χ.	ΔΙΚΥΚΛΑ	ΕΠΙΒΑΤΕΣ	ΦΟΡΤΗΓΑ	ΛΕΩΦΟΡΕΙΑ	ΤΡΟΧΟΣΠΙΤΑ	Ι.Χ.	ΔΙΚΥΚΛΑ
<b>2008</b>	54.962	2.490	52	2	15.679	1.038	53.046	2.225	61	93	14.780	1.001
<b>2009</b>	24.199	993	2	3	4.827	710	23.158	790	38	33	4.420	731
<b>2010</b>	33.465	1.254	84	8	6.636	981	29.714	922	66	7	5.490	949
<b>2011</b>	2.063	165	0	0	504	30	1.793	176	0	0	417	30
<b>ΓΕΝΙΚΟ ΣΥΝΟΛΟ</b>	114.689	4.902	138	13	27.646	2.759	107.711	4.113	165	133	25.107	2.711



Κίνηση Επιβατών Περιφ/κού πλοίου

Κίνηση Ι.Χ. Οχημάτων Περιφ/κού πλοίου

\*\*\* Τα Στατιστικά λήφθηκαν και αξιολογήθηκαν στις 20-3-2011  
Παναγιώτης Σ. Γιαννιώτης